

COMUNE DI VEROLI

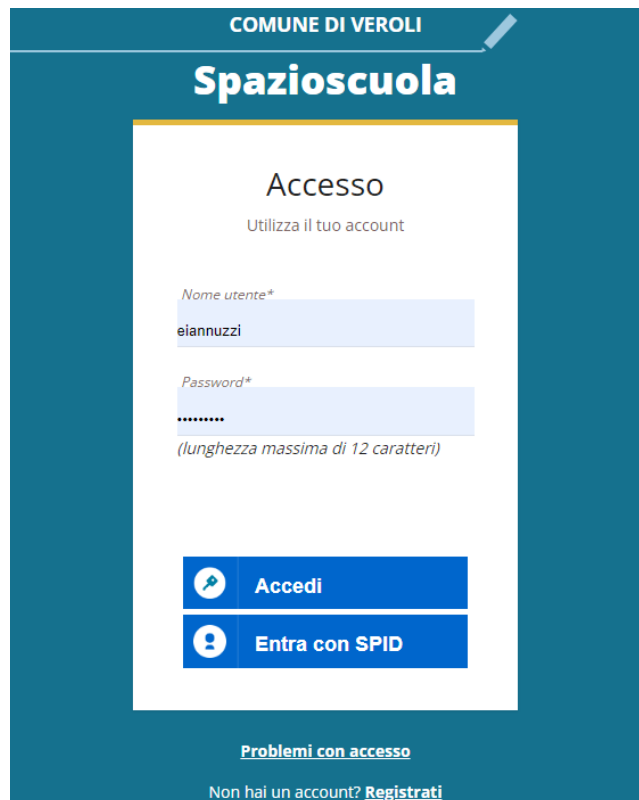
Guida operativa per l'iscrizione al servizio TRASPORTO SCOLASTICO

Utilizzare solo il link pubblicato sul sito istituzionale, si consiglia tramite PC o tablet (non da APP): <https://www.schoolesuite.it/default1/veroli>

L'iscrizione è esclusivamente online. Per ogni informazione potrete visualizzare sul sito istituzionale il relativo manuale, nel caso il problema dovesse persiste telefonare al 077588521.

PROCEDURA DI ACCESSO:

Accedere tramite SPID (o CIE a breve disponibile), in alternativa cliccare sul tasto "Registrati" per creare una nuova utenza con accesso username e password.



COMUNE DI VEROLI

SpazioScuola

Accesso

Utilizza il tuo account


Nome utente*


eiannuzzi

Password*

.....

(lunghezza massima di 12 caratteri)

 **Accedi**

 **Entra con SPID**

[Problemi con accesso](#)

Non hai un account? [Registrati](#)

In caso di smarrimento o dimenticanza delle credenziali, è possibile recuperarle tramite il link in basso alla schermata "Problemi con accesso".

Sarà possibile recuperare le credenziali tramite l'inserimento di uno dei seguenti dati: indirizzo e-mail, codice fiscale dell'adulto dichiarante o username, e rispondendo alla domanda segreta.



Recupero/Rigenerazione password

Ricerca username per
Qual è il nome del tuo animale domestico?


[Torna indietro](#)

Se i dati inseriti sono corretti, il sistema invierà alla mail di registrazione un messaggio con le nuove credenziali provvisorie di accesso.

PROCEDURA DI ISCRIZIONE AL SERVIZIO:

1. Effettuato l'accesso, sarà possibile proseguire scegliendo la voce in alto a sinistra **“Iscrizioni online”**.

NB: Ci sarà la comunicazione che il Codice Fiscale non è riconosciuto, in quanto dovrete cliccare ISCRIZIONI ONLINE al fine di essere riconosciuti.



Menu principale

Iscrizioni online

Elenco Consumatori

Home / Elenco Consumatori

Menu profilo

Modifica Password

Modifica il tuo profilo

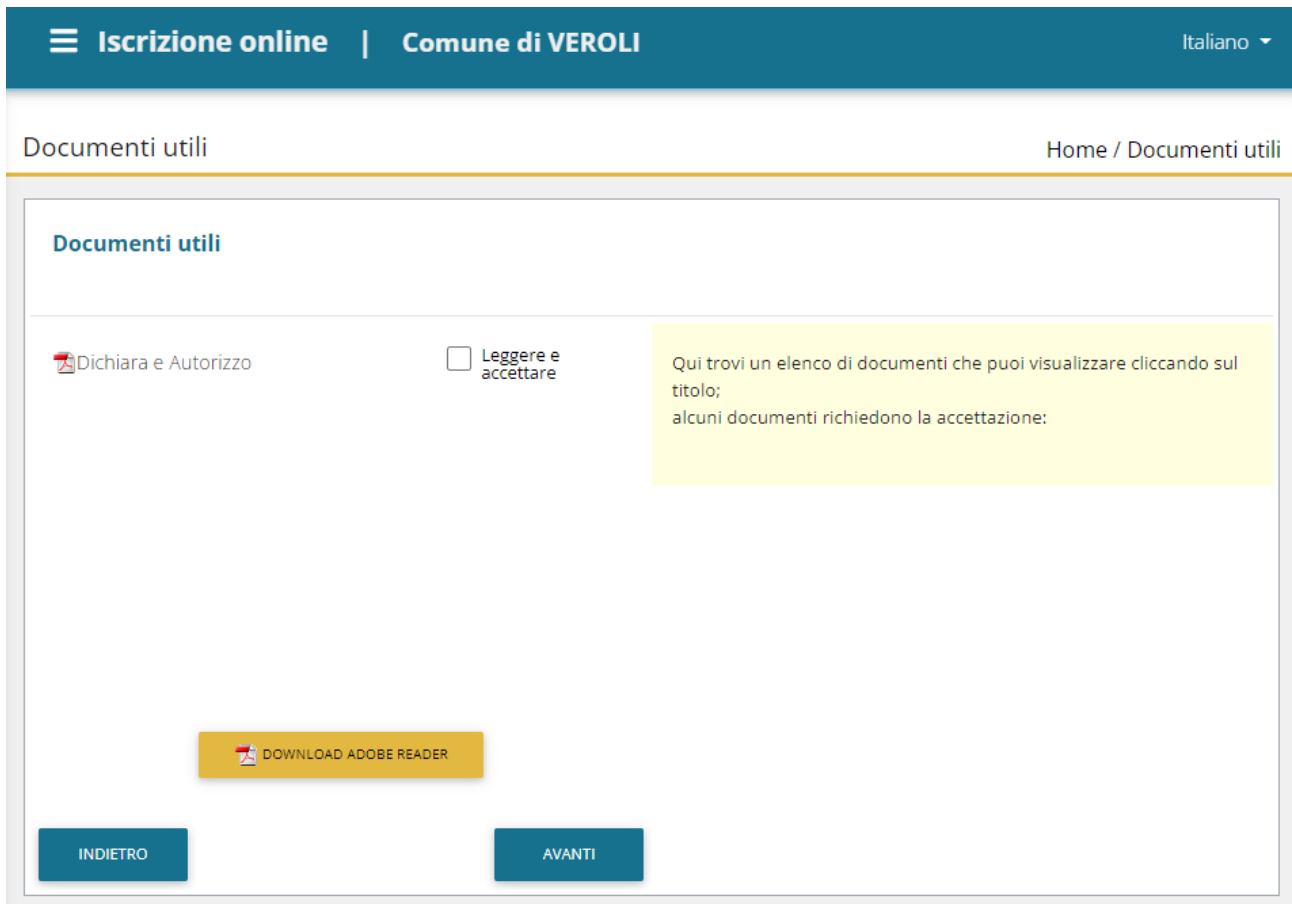
Esci

Il codice fiscale da Lei utilizzato per la registrazione non risulta al momento essere associato ad alcun consumatore presente in anagrafica.

Normalmente l'adulto inserito a sistema, e quindi autorizzato a visualizzare i dati da portale, coincide con la persona che ha effettuato l'iscrizione al servizio.

Qualora avesse la necessità di abilitare un altro adulto per l'accesso al portale o avere dei chiarimenti, contatti i riferimenti che le sono stati indicati nella comunicazione per utilizzo del portale Spazio Scuola.

2. Leggere e accettare i documenti visualizzati.



Iscrizione online | Comune di VEROLI Italiano ▾

Documenti utili Home / Documenti utili

Documenti utili

Dichiaro e Autorizzo Leggere e accettare

Qui trovi un elenco di documenti che puoi visualizzare cliccando sul titolo; alcuni documenti richiedono la accettazione:

DOWNLOAD ADOBE READER

INDIETRO AVANTI

3. Nella schermata successiva, in caso di nuova iscrizione cliccare sul pulsante “Iscrivi un nuovo consumatore”, altrimenti cliccare in corrispondenza del nome del bambino da iscrivere e cliccare “Avanti”.

Scelta del figlio/a

Scegli	Nome	Cognome	Iscrizioni completate
ISCRIVI UN NUOVO CONSUMATORE			
INDIETRO		AVANTI	

Scegli il figlio/a da iscrivere cliccando a sinistra per spunta.

4. Inserire i dati anagrafici del proprio figlio (tutti i campi sono obbligatori), e cliccare su “Avanti”:

Dati anagrafici Figlio/a

Figlio/a

Nome *

Cognome *

Codice fiscale *

Sesso: * Maschio Femmina (non indicato)

Data di nascita *

1. **Figlio/a**- Inserire i dati figlio/a .
2. **Adulto/Genitore 1** - Inserire i dati Genitore 1.
3. **Adulto/Genitore 2** -Inserire i dati del Genitore 2 per : aggiungere un altro numero di cellulare e per poter visualizzare i dati del bambino sul portale Modulo Web Genitori , in caso contrario spuntare "spunta qui se non ha riconosciuto il figlio/a" e cliccare "avanti"
4. Inserire i dati anagrafici richiesti.

I campi con l'asterisco (*) sono obbligatori

[INDIETRO](#) [AVANTI](#)

5. Inserire i dati anagrafici del primo genitore (i campi con * sono obbligatori) e cliccare su “Avanti”.

N.B. in caso di modifica nel corso dell’anno di indirizzo di posta elettronica e/o di numero di cellulare, comunicare OBBLIGATORIAMENTE queste modifiche in modo tempestivo all’Ufficio Pubblica Istruzione del Comune tramite e-mail o di persona.



Dati anagrafici Adulto / Genitore 1

Adulto / Genitore 1

Nome *

Cognome *

Codice fiscale *
NNZNCN91L20A048K

Sesso: * Maschio Femmina (non indicato)

via, p.za, ecc.

Indirizzo *

1. **Figlio/a**- Inserire i dati figlio/a .
2. **Adulto/Genitore 1**- Inserire i dati Genitore 1.
3. **Adulto/Genitore 2** -Inserire i dati del Genitore 2 per : aggiungere un altro numero di cellulare e per poter visualizzare i dati del bambino sul portale Modulo Web Genitori , in caso contrario spuntare **"spunta qui se non ha riconosciuto il figlio/a"** e cliccare **"avanti"**
4. Inserire i dati anagrafici richiesti.

I campi con l'asterisco (*) sono obbligatori

6. Inserire i dati anagrafici del secondo genitore (i campi con * sono obbligatori) e cliccare su "Avanti" (i dati del secondo genitore sono facoltativi, per omettere il loro inserimento spuntare la voce "spunta qui se non vuoi inserire i dati del secondo genitore").

Dati anagrafici

Home / Dati anagrafici

Dati anagrafici Adulto / Genitore 2

Adulto / Genitore 2

spunta qui se non vuoi inserire i dati del secondo genitore

Nome *

Cognome *

Codice fiscale *

1. **Figlio/a**- Inserire i dati figlio/a .
2. **Adulto/Genitore 1**- Inserire i dati Genitore 1.
3. **Adulto/Genitore 2** -Inserire i dati del Genitore 2 per : aggiungere un altro numero di cellulare e per poter visualizzare i dati del bambino sul portale Modulo Web Genitori , in caso contrario spuntare **"spunta qui se non ha riconosciuto il figlio/a"** e cliccare **"avanti"**
4. Inserire i dati anagrafici richiesti.

I campi con l'asterisco (*) sono obbligatori

7. Inserire i dati specifici del servizio: **Seguire l'help sulla destra della pagina.**

☰ Iscrizione online | Comune di VEROLI Italiano ▾

Informazioni specifiche per il servizio Home / Informazioni specifiche per il servizio

Dati del servizio

Tariffa **45,00 €** [CALCOLA LA TARIFFA](#)

Spunta per abilitare i dati della dichiarazione ISEE

Valore indicatore ISEE

Il figlio che stai iscrivendo è:

l'unico figlio iscritto al servizio

uno di due figli, iscritti al servizio

uno di tre figli, iscritti al servizio

uno di quattro figli, iscritti al servizio

INDICA CON UNA SPUNTA; LA SCUOLA DI APPARTENENZA AS2223

INFANZIA CAPOLUOGO

UNICA

INFANZIA CASINO SPANI

UNICA

LEGGENDA

1. GESTIONE ISEE==> Se s'intende iscrivere il bambino con una fascia diversa dalla massima, spuntare **"SPUNTA PER ABILITARE I DATI DELLA DICHIARAZIONE ISEE"**, e procedere con l'inserimento dei dati Isee richiesti e successivamente allegare il relativo documento, al termine cliccare su **"CALCOLA TARIFFA"**, diversamente sarà applicata la tariffa massima.
2. FIGLI==> Selezionare la voce di quanti figli usufruiranno del servizio trasporto.
3. SCUOLA==> Selezionare la scuola, dove vostro figlio/a frequenterà l'anno scolastico 22/23
4. Clicca in alto **CALCOLA TARIFFA** e **SUCCESSIVAMENTE** in BASSO AVANTI

Eventuali dichiarazioni mendaci saranno perseguite ai sensi di legge.

8. Allegare i documenti richiesti scegliendo il file e cliccando successivamente sul tasto “carica”:

Richiesta documenti

Home / Richiesta documenti

Documenti richiesti

Se non esplicitamente indicato, il documento non è obbligatorio.

CARTA D'IDENTITA'

Allegare carta d'identità

obbligatorio Nessun file selezionato

INSERIRE UNA COPIA DEL CODICE FISCALE E SUCCESSIVAMENTE CLICCARE CARICA
INSERIRE UNA COPIA DELLA CARTA D'IDENTITA' E SUCCESSIVAMENTE CLICCARE CARICA.
INFINE CLICCARE AVANTI

9. “Verificare i dati inseriti nella domanda”, spuntare la dichiarazione di responsabilità e confermare e stampare la domanda definitiva.

Conclusione e conferma

Home / Conclusione e conferma

Verifica e conferma la tua domanda

Iscrizione di GIULIO ROSSI
al servizio: TRASPORTO

Dichiaro di aver preso visione della delibera di consiglio Comunale N°11/2021 che regola l'accesso alla fruizione del servizio e delle tariffe vigenti, accettando tutte le condizioni ivi stabilite..

Visualizzare la stampa provvisoria.
Se essa è corretta per ultimare l'iscrizione online , leggere e cliccare la veridicità dei dati.
NB: LA STAMPA DI TALE ISCRIZIONE, DOVRA' ESSERE CONSERVATA DAL CITTADINO, AI FINI DI EVENTUALI CONTROLLI O RICHIESTE DA PARTE DELL'ENTE.
NB: LE DIETE DIVERSE DA QUELLE NORMALE, DOVRANNO ESSERE CONSEGNATE ALL'UFFICIO DEI SERVIZI SOCIALI.