











ELEZIONI PARLAMENTO EUROPEO 2009

SEZIONI ELETTORALI	ELETTORI MASCHI	ELETTORI FEMMINE	ELETTORI TOTALE	VOTANTI MASCHI	VOTANTI FEMMINE	TOTALE VOTANTI	LISTA 1	LISTA 2	LISTA 3	LISTA 4	LISTA 5	LISTA 6
												
							SINISTRA E LIBERTÀ' - FEDERAZIONE DEI VERDI	IL POPOLO DELLA LIBERTÀ'	PARTITO DELLA RIFONDAZIONE COMUNISTA - SINISTRA EUROPEA PARTITO DEI COMUNISTI ITALIANI	LIBERAL DEMOCRATICI - MOVIMENTO ASSOCIATIVO ITALIANI ALL'ESTERO	FORZA NUOVA	UNIONE DEI DEMOCRATICI CRISTIANI E DEMOCRATICI DI CENTRO (UDC)
N. 1 Piazz. Vitt. Veneto	443	482	925	378	389	767	8	405	17	3	4	51
N. 2 Piazz. Vitt. Veneto	410	432	842	349	359	708	14	338	22	0	3	42
N. 3 Piazz. Vitt. Veneto	434	488	922	367	386	753	22	297	21	4	5	57
N. 4 Crocifisso	527	523	1050	476	446	922	16	422	33	2	0	98
N. 5 S. Francesca	572	549	1121	477	434	911	7	322	26	0	4	48
N. 6 S. Francesca	490	496	986	389	391	780	14	257	22	1	0	77
N. 7 Scifelli	481	489	970	361	363	724	8	333	16	2	2	31
N. 8 Colleberardi	480	462	942	402	378	780	14	350	8	0	2	53
N. 9 Casamari	434	425	859	380	361	741	6	430	10	2	3	40
N. 10 S.G. Le Prata	448	465	913	382	381	763	5	343	17	2	7	44
N. 11 S.G. Le Prata	577	632	1209	476	501	977	8	456	20	1	9	70
N. 12 S.G. Le Prata	577	582	1159	480	470	950	15	394	23	2	4	70
N. 13 S. Ang. in Villa	460	474	934	353	389	742	9	365	9	2	1	58
N. 14 Giglio	568	570	1138	464	454	918	14	443	13	2	1	59
N. 15 Casamari	449	479	928	392	398	790	16	264	22	0	3	64
N. 16 Collecchiaffone	364	380	744	273	273	546	8	301	10	1	1	26
N. 17 Angeli	438	429	867	370	349	719	6	375	13	2	0	40
N. 18 Crocifisso	525	491	1016	462	423	885	13	431	17	3	3	111
N. 19 I.N.I. Città Bianca	1	3	4	14	22	36	0	9	0	0	0	11
TOTALE	8678	8851	17529	7245	7167	14412	203	6535	319	29	52	1050
PERCENTUALI %						82,21804	1,40854843	45,3441576	2,21343325	0,2012212	0,36081044	7,285595337

LISTA 7	LISTA 8	LISTA 9	LISTA 10	LISTA 11	LISTA 12	LISTA 13							
													
MOVIMENTO SOCIALE FIAMMA TRICOLORE	PARTITO COMUNISTA DEI LAVORATORI	PARTITO DEMOCRATICO	LA DESTRA "MPA" "PARTITO PENSIONATI" "ALLEANZA DI CENTRO"	LISTA EMMA BONINO - MARCO PANNELLA	LEGA NORD	ITALIA DEI VALORI - LISTA DI PIETRO	TOTALE VOTI VALIDI	BIANCHE	NULLE	TOTALE VOTI NON VALIDI	TOTALE GENERALE	TOTALE VOTANTI	Contestate e non assegnate
11	9	137	2	4	8	22	681	64	22	86	767	767	
25	5	127	6	9	5	34	630	46	32	78	708	708	
27	7	175	6	17	13	33	684	46	23	69	753	753	
12	1	198	1	5	4	26	818	78	26	104	922	922	
29	8	280	3	4	4	24	759	104	48	152	911	911	
8	9	233	3	12	2	31	669	78	33	111	780	780	
23	5	153	4	6	1	23	607	83	34	117	724	724	
11	5	188	4	3	5	27	670	61	49	110	780	780	
2	5	74	9	4	9	22	616	62	63	125	741	741	
16	10	118	6	8	11	33	620	104	39	143	763	763	
24	9	171	4	16	9	46	843	100	34	134	977	977	
12	7	222	11	16	4	65	845	69	36	105	950	950	
9	12	129	6	13	7	28	648	80	14	94	742	742	
12	7	187	7	14	15	42	816	70	35	105	921	918	
5	9	233	2	7	11	26	662	55	73	128	790	790	
3	1	90	2	6	3	24	476	47	23	70	546	546	
13	5	136	6	14	2	29	641	67	11	78	719	719	
10	11	122	1	8	5	35	770	82	33	115	885	885	
1	1	7	0	0	0	1	30	3	3	6	36	36	
253	126	2980	83	166	118	571	12485	1299	631	1930	14415	14412	
1,75548154	0,87427144	20,6772134	0,57590896	1,15181793	0,81876214	3,961976131							